

FLF-AB 7.2.1.2

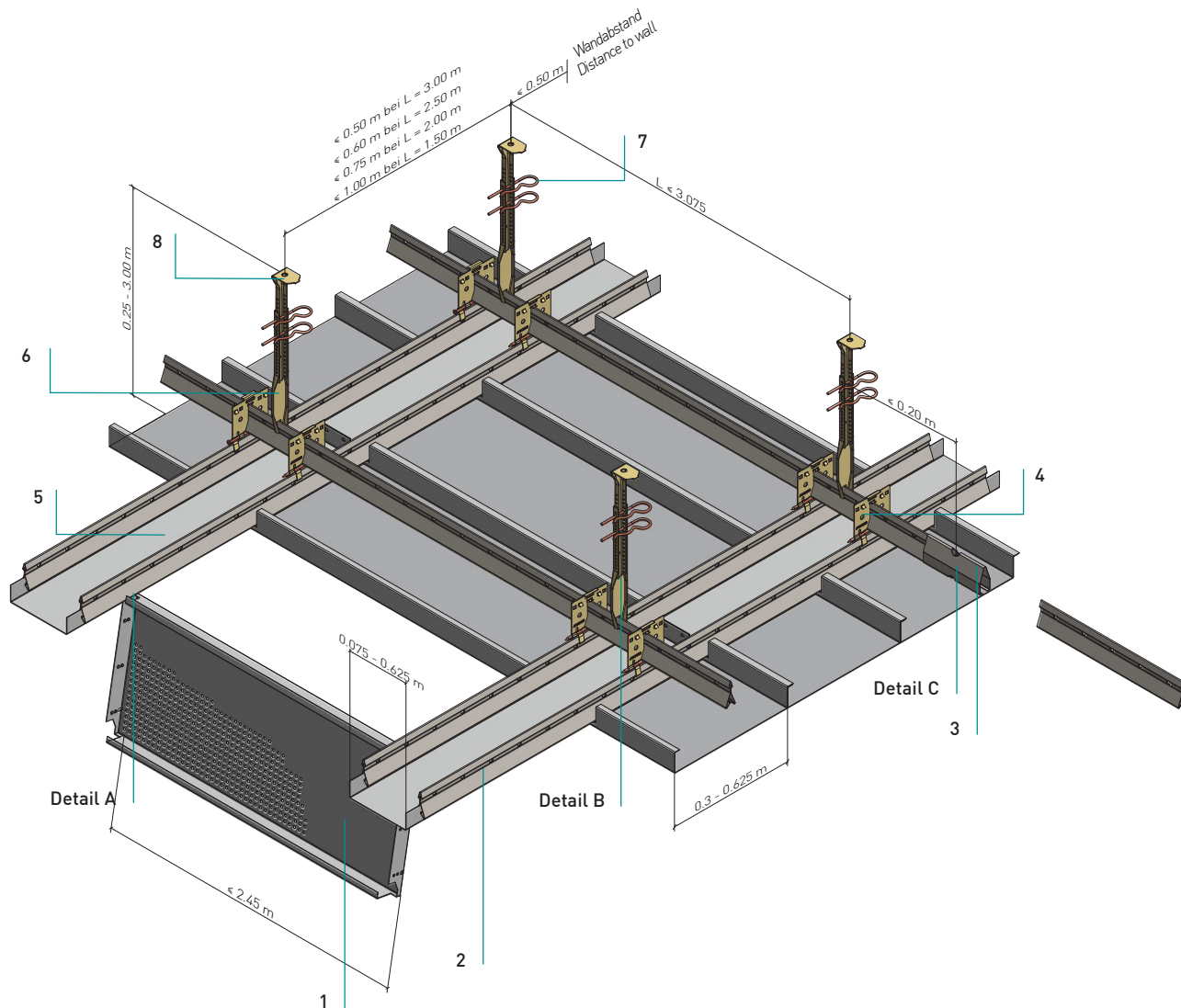


FLF-AB 7.2.1.2

Langfeldkassettendecke mit „Fenstereffekt“ Typ Dipling - Klemmbandastersystem
Kasetony prostokątne - system zaciskowo-opuszczany z „efektem okienka” typu Dipling - Bandrafter zaciskowy

Klemmkonstruktion mit Rostprofil - Noniusabhänger

Konstrukcja standardowa z podwójnym rusztem - wieszak noniuszowy



Normbedarf

Zużycie normatywne za m²

FLFA-Langfeldkassette mit PARZIFAL - Oberfläche Kaseton FLFA z powłoką PARZIFAL	1
Klemmschiene 16/38 szyna zaciskowa 16/38	2
Längsverbinder łącznik wzdłużny	3
Kreuzverbinder mit S-Stift łącznik krzyżakowy z kołkiem-S	4
Klemmbandrafter Bandrafter zaciskowy	5
Nonius-Unterteil dolna część noniusza FK	6
Sicherungsstift kotek zabezpieczający	7
Nonius-Oberteil górną część noniusza	8

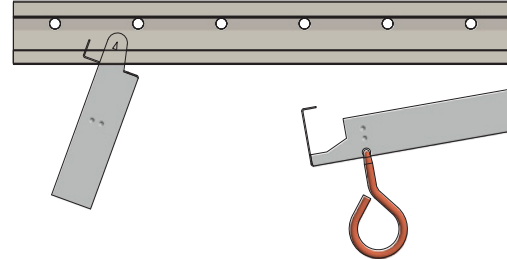
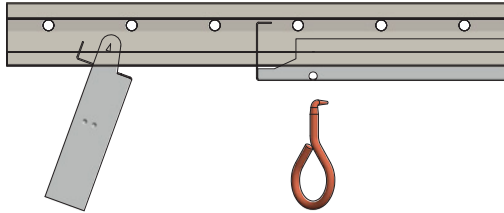
FLF-AB 7.2.1.2

Langfeldkassettendecke mit „Fenstereffekt“ Typ Dipling - Klemmbandastersystem

Kasetony prostokątne - system zaciskowo-opuszczany z „efektem okienka” typu Dipling - Bandraster zaciskowy

Details

Detale



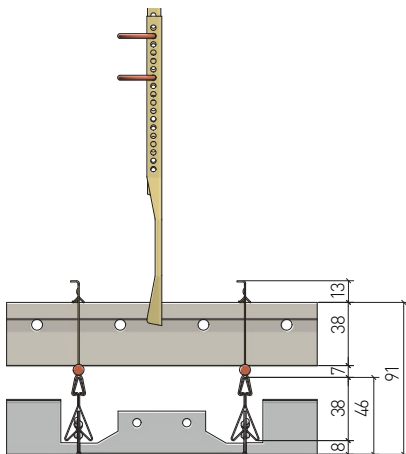
Detail A

Detale A

- Einhakslotz zum Öffnen der Fensterkassetten
- Otwór zaczepny do otwierania kasetonu otwieraczem

Durch herunterziehen des Öffnerwerkzeuges die Fensterkassette abklappen. Integrierte Lasche mit Scharnierkegel für Abklappfunktion

Opuszczanie kasetonu poprzez pociągnięcie otwieracza zahaczonego w otwór zaczepny. Zawiasy stożkowe umożliwiają funkcję opuszczania.



Detail B

Detale B

- Montage Nonius
- Montaż noniusza



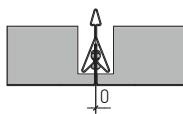
Detail C

Detale C

- Klemmprofil mit Klemmprofilverbinder je 1x verschrauben (Linsenblechschraube 4,8 x 6,5 mm) oder vernieten (Niet 3,2 x 4,5-6,0 mm)
- Połączenie szyny zaciskowej z łącznikiem (śruba z tłem stożkowym 4,8 x 6,5 mm) lub nitować (nit 3,2 x 4,5-6,0mm)

Fugen

Spoiny



scharfkantig
z krawędziami ostrymi

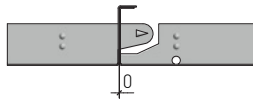
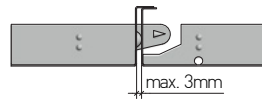
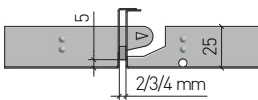
FLF-AB 7.2.1.2

Langfeldkassettendecke mit „Fenstereffekt“ Typ Dipling - Klemmbandastersystem

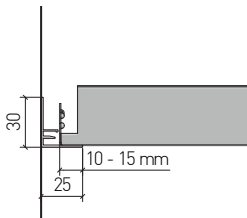
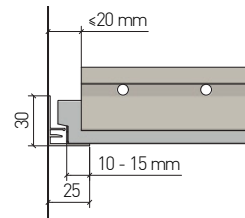
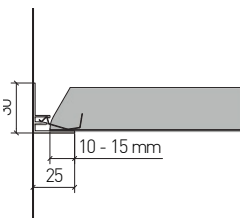
Kasetony prostokątne - system zaciskowo-opuszczany z „efektem okienka” typu Dipling - Bandrafter zaciskowy

Längsstege

Mostki podłużne

0-Fuge
Bez fugiDistanzprägung
Wytłoczenie dystansoweDichtband
Taśma uszczelniająca**Randabschlüsse**

Przyłączenia krawędzi przyściennych

Auflage für ganze Kassette
Nakładanie całego kasetonuBei Auflage auf Laschenseite die Lasche entsprechend einkürzen
Przy nakładaniu kasetonu po stronie zawiasu, zawias należy odpowiednio skrócićAuflage für Kassette mit Anschnitt
Nakładanie dociętego kasetonu

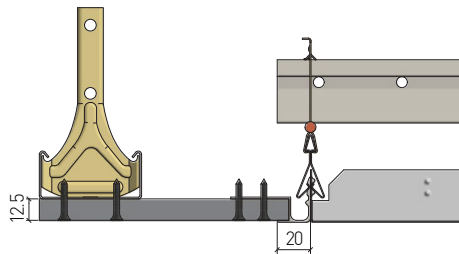
FLF-AB 7.2.1.2

Langfeldkassettendecke mit „Fenstereffekt“ Typ Dipling - Klemmbandrastersystem

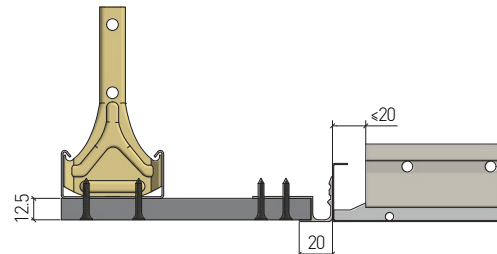
Kasetony prostokątne - system zaciskowo-opuszczany z „efektem okienka” typu Dipling - Bandraster zaciskowy

Randabschlüsse

Przyłączenia krawędzi przyściennych



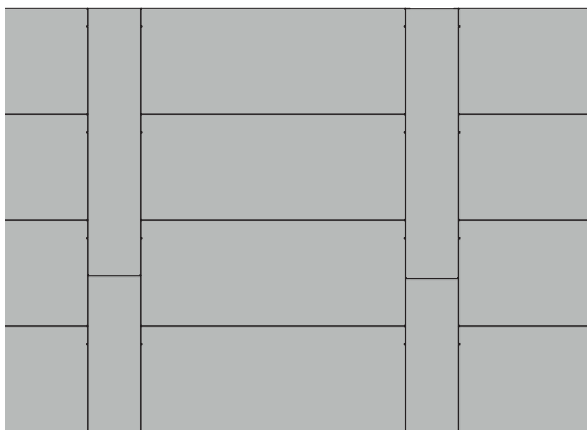
Anschluss Gipskartonfries mit Übergangprofil GK, versetzt verschrauben
 Przyłączenie z fryzem gipsowo-kartonowym za pomocą profilu łączącego GK



Anschluss Kassetten an der Feldstirnseite an Gipskartonfries mit Übergangprofil GK, versetzt verschrauben.
 Przyłączenie kasetonu po stronie czołowej sufitu z fryzem gipsowo-kartonowym z profilem łączącym GK

Unteransicht

Widok dolny



Langfeldkassettendecke mit „Fenstereffekt“ Typ Dipling - Klemmbandrastersystem

Kasetony prostokątne - system zaciskowo-opuszczany z „efektem okienka” typu Dipling - Bandraster zaciskowy

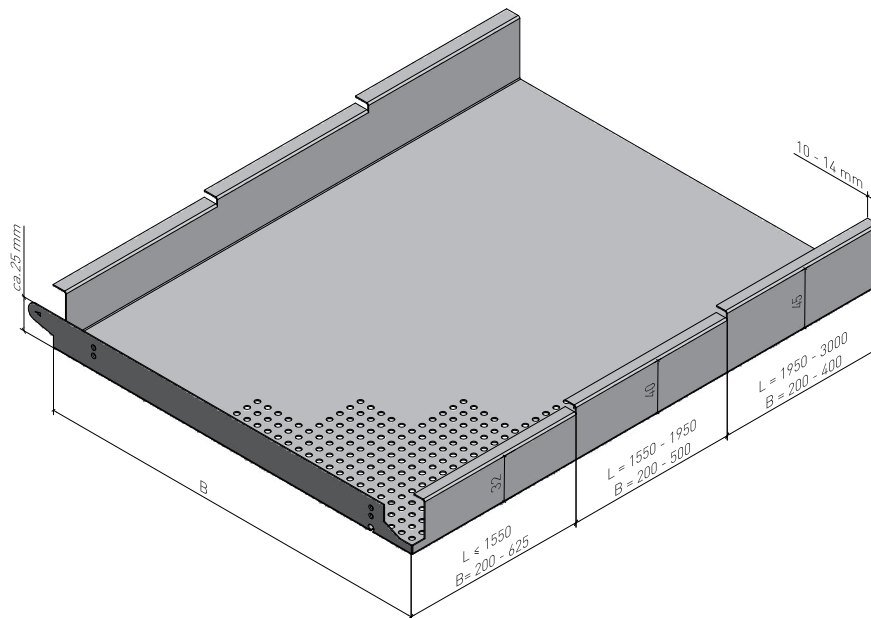
FLF-AB 7.2.1.2

Langfeldkassettendecke mit „Fenster effekt“ Typ Dipling - Klemmbandastersystem

Kasetony prostokątne - system zaciskowo-opuszczany z „efektem okienka” typu Dipling - Bandraster zaciskowy

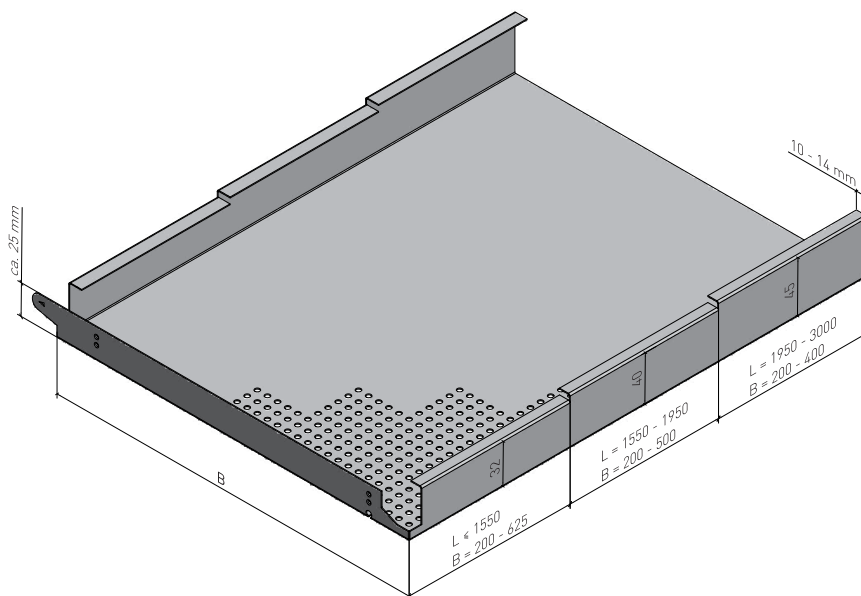
Abmessungen Längs- und Querstege

Wymiary boków wzdłużnych i czotowych



Z-Umbug nach außen

Zagięcie Z



C-Umbug nach innen

Zagięcie C

FLF-AB 7.2.1.2

Langfeldkassettendecke mit „Fenstereffekt“ Typ Dipling - Klemmbandrastersystem

Kasetony prostokątne - system zaciskowo-opuszczany z „efektem okienka“ typu Dipling - Bandraster zaciskowy

Material

Materiał

Verzinktes Stahlblech
Stal ocynkowana

Brandverhalten

Klasyfikacja ogniowa

A1 - nicht brennbar nach EN 13501-1
A1 - niepalne według EN 13501-1

Schallabsorption

Chłonność akustyczna

siehe Handbuch Geprüfte Akustik bzw. Datenblatt
patrz folder „Sprawdzona akustyka“ lub karta danych poszczególniej perforacji

Normen

Normy techniczne

- Die Komponenten entsprechen der DIN 18168, PN-B-02151-4 und der EN 13964 inkl. CE-Kennzeichnung der Standardsysteme.
- Die Produktion erfolgt nach den Richtlinien der TAIM (Technischer Arbeitskreis industrieller Metalldeckenhersteller) sowie der Fural-Werksnormen.
- Komponenty spełniają wymagania DIN 18168, PN-B-02151-4 jak i EN 13964 wraz z oznaczeniem CE standardowych systemów
- Produkcja odpowiada standardom TAIM (Techniczne Stowarzyszenie Producentów Sufitów Metalowych) jak i własnym standardom Fural.

VOC

LZO

Die Richtwerte des AgBB - Bewertungsschemas für VOC aus Bauprodukten werden eingehalten.
wartości zalecane wg AgBB - schematy oceny LZO dla produktów budowlanych spełnione.

Deckengewicht pro m²

Masa sufitu na m²

Stahl ca. 7 kg
Stal ok. 7 kg

Oberfläche

Powierzchnia

Parzifal-Hydroeinbrennlack
Emaliowana Parzifal

Montage

Montaż

siehe Montagehinweise Fural, DIN 18168, EN 13964 sowie TAIM.
patrz wskazówki montażu Fural, DIN 18168, EN 13964 jak i TAIM.

Pflegehinweis

Pielęgnacja

- Trockenreinigung: mit weichem Tuch (zB. Vileda)
- Feuchtreinigung: mit feuchtem, weichem Tuch, leichtes Reinigungsmittel verwenden. (zB. Glasreiniger, keine Scheuermilch bzw. Verdünnungen)
- Spezielle Reinigungshinweise auf Anfrage.
- Suche czyszczenie: użyj miękkiej ściereczki (np. Vileda)
- Mokre czyszczenie: użyj lekko namoczonej miękkiej ściereczki, słabych detergentów (do czyszczenia szkła, nie używać mleczek ściernych)
- Dodatkowe informacje na zapytanie