

PARZIFAL® - matowe powierzchnie do sufitów metalowych

PARZIFAL® to wyjątkowa, matowa powłoka powierzchniowa przeznaczona do sufitów metalowych. Jednorodna powierzchnia jest niezwykle odporna na wpadające światło w smugach, pod ostrym kątem, a sufit sprawia gładkie i eleganckie wrażenie. Powłoka PARZIFAL® sprawdza się szczególnie dobrze w dużych pomieszczeniach, holach wejściowych oraz pomieszczeniach o dużych przeszklonych powierzchniach okiennych o wysokości pomieszczenia.

Pigmenty powłoki bazującej na emalii rozpuszczalnej w wodzie rozpraszają wpadające w smugach światło, co zapobiega powstawaniu refleksów świetlnych i efektu odbicia lustrzanego. Stopień połysku nie przekracza 10 jednostek w skali Gardnera.

Powłoka PARZIFAL® jest dostępna w wersji „matowej” i „strukturalnej”. Powłoka „matowa” dostępna jest w kolorze „jasnobiałym” oraz w różnych kolorach z palety RAL. Powłoka „strukturalna” dostępna jest w wersji kolorystycznej „biały naturalny matowy”.



Ogniowość

Wszystkie sufity metalowe powlekane powłoką PARZIFAL® wykazują znakomitą ogniowość i osiągają najwyższą klasę dla produktów budowlanych zgodnie z EN 13501-1: **A1** – „niepalność”

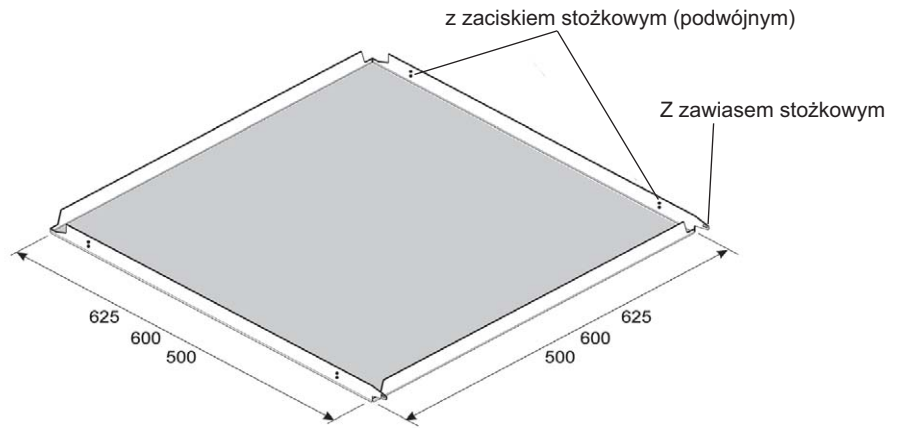
Perforacje

<p>1622 Z włókniną Ø 1.6 mm udział otworów 22%</p> <p>Szerokość perforacji maks. 627 mm</p> <p>Całkowita budowa 400 mm</p> <p>$a_w = 0.65$</p>	<p>Rd 1.6 - 3.0 (n. DIN 24041)</p>	<p>2820 Z włókniną Ø 2.8 mm udział otworów 20%</p> <p>Szerokość perforacji maks. 623 mm</p> <p>Całkowita budowa 400 mm</p> <p>$a_w = 0.70$</p>	<p>Rd 2,8 - 5,52 (n. DIN 24041)</p>	<p>Diagona- lna</p> <p>1606 Rd</p> <p>1810 Rd</p> <p>2508 Rd</p> <p>2805 Rd</p> <p>4521 Rd</p>
<p>1820 Z włókniną Ø 1.8 mm udział otworów 20%</p> <p>Szerokość perforacji maks. 630 mm</p> <p>Całkowita budowa 200 mm</p> <p>$a_w = 0.75$</p>	<p>Rg 1.8 - 3.57 (n. DIN 24041)</p>	<p>2516 Z włókniną Ø 2,5 mm udział otworów 16%</p> <p>Szerokość perforacji maks. 629 mm</p> <p>Całkowita budowa 400 mm</p> <p>$a_w = 0.80$</p>	<p>Rg 2,5 - 5,5 (n. DIN 24041)</p>	<p>Prosta</p> <p>0704 Rg</p> <p>1611 Rg</p> <p>1805 Rg</p> <p>2504 Rg</p> <p>2803 Rg</p> <p>2810 Rg</p> <p>4510 Rg</p>

Systemy

**System zaciskowy DIPLING
Sufity z kasetami otwieranymi**

- Format standardowy 625x625mm
- Format standardowy 600x600mm
- Format standardowy 500x500mm

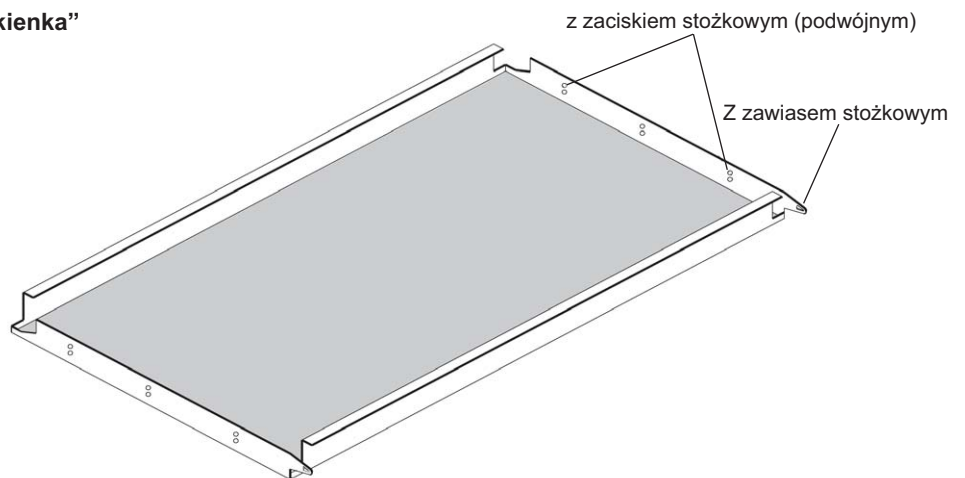


**System zaciskowy DIPLING
Sufit z kasetami podłużnymi z „efektem okienka”**

Szerokość/ długość: [625/1.550]mm
Mostki podłużne w kształcie litery C
ok. 32/8mm

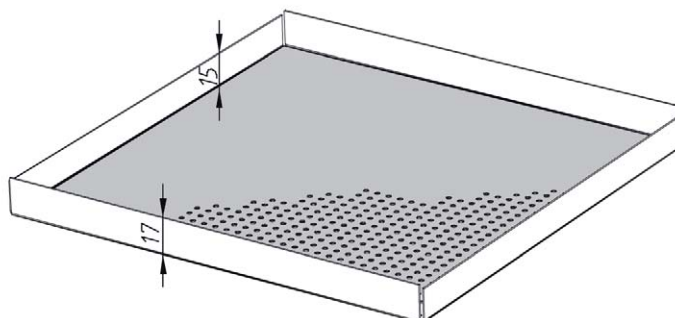
Szerokość/ długość: [605/1.950]mm
Mostki podłużne w kształcie litery C
ok. 40/10mm

Szerokość/ długość:[590/3.000]mm
Mostki podłużne w kształcie litery C
ok. 45/12mm



System układany KQE T24

- Kasety układane na szynach T24
- Format standardowy 625x625mm
- Format standardowy 600x600mm

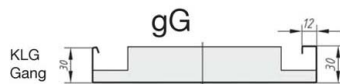
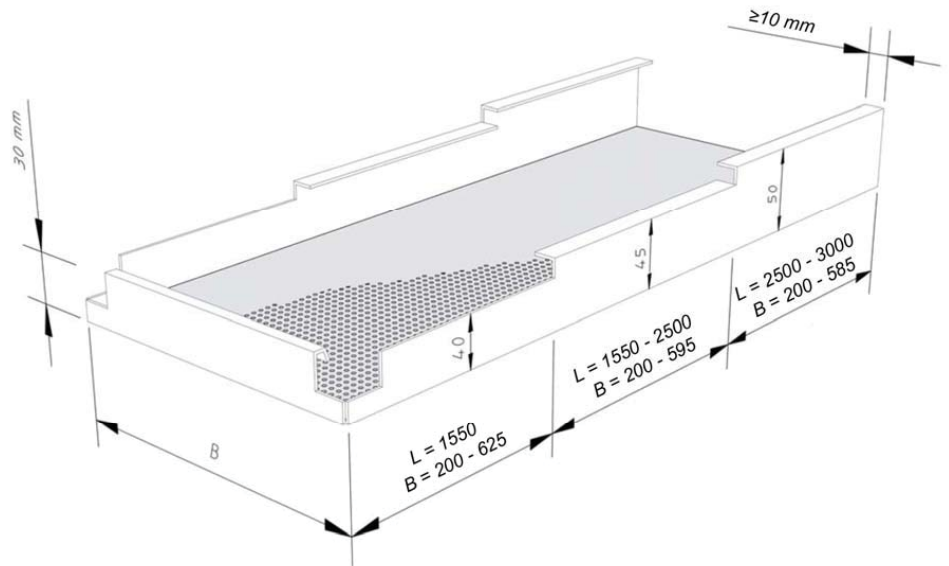


Powierzchnia

Możliwości produkcyjne PARZIFAL®

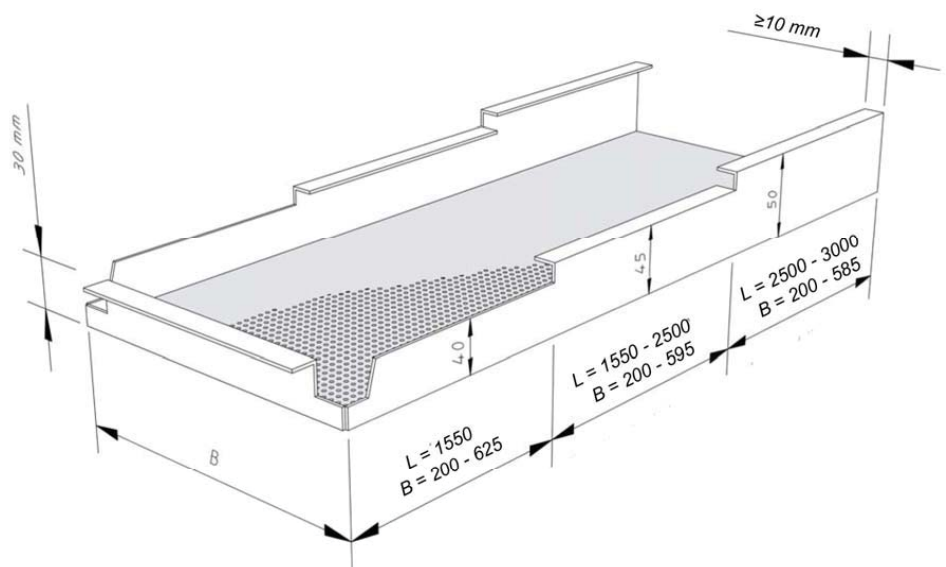
System zawieszany

- KQH kwadratowy
- KLH przęsło podłużne
- Wymiary kaset zgodnie z rysunkiem
- dostępne z zamkniętą i otwartą powierzchnią czołową



System sufitów rastrowych

- Wymiary kaset zgodnie z rysunkiem
- możliwe nacięcie w mostku doczołowym
- Funkcja DOOR niedostępna
- Sufit rastrowy do długości 3000 mm



Standard

French Hook

