

RANDABSCHLUSS - FEDERLEISTEN  
TRIMMING SECTIONS



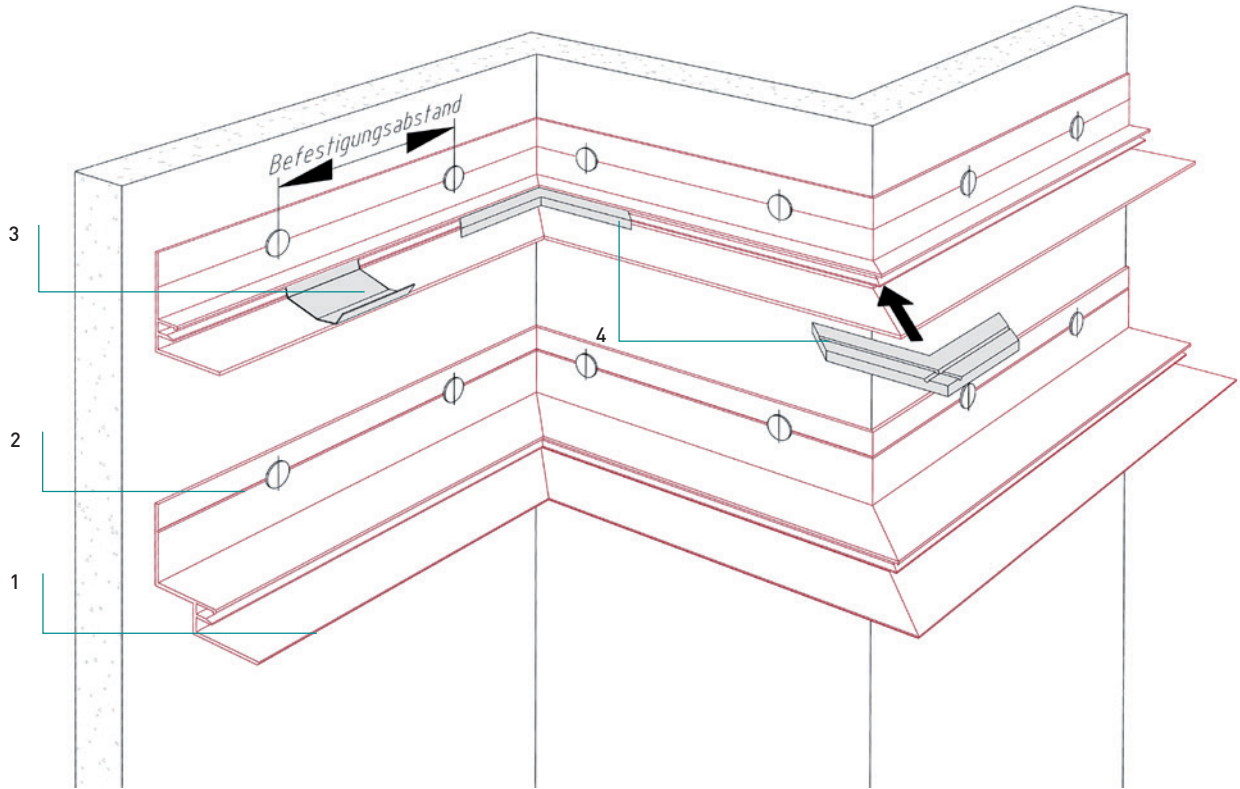


**Randabschluss - Federleisten**

Wall connection - Trimming sections

**Dimensionen und Verarbeitungshinweise**

Dimensions and information for installation



**Fural** Federleisten werden als Alu-Pressprofile in Deckenfarbe beschichtet geliefert.  
Stahl auf Anfrage. Standardfarbton RAL 9010  
Lieferlänge: 4 m

4 Stück Fixierfedern pro Kassette 625/625 bzw.  
6 Stück Fixierfedern pro Laufmeter.

Befestigungsabstand bei Auflagemontage  
625 mm: FL 30/25; SFL 15/10; SFL 20/20  
SFL 25/25; SFL 30/30; BS 15/10

Befestigungsabstand gültig für Kassettenlänge max. 3.000 mm,  
Material Stahl verzinkt, max. Materialstärke 0,7 mm und ohne  
Zusatzlasten.

**Fural** trimming sections are made of extruded aluminium sections coated in the colour of the ceiling.  
Steel on request. Standard colour RAL 9010  
Delivery length: 4 m

4 fixing springs per 625/625 tile corresponds to approximately  
6 fixing springs per metre of trimming section.

Distance between fixing points when mounted on support  
625 mm: FL 30/25; SFL 15/10; SFL 20/20  
SFL 25/25; SFL 30/30; BS 15/10

Mounting distance is valid for a max. tile length of 3,000 mm,  
material is galvanized steel, max. material thickness 0.7 mm  
and without additional loads.

**Normbedarf**

Standard components required

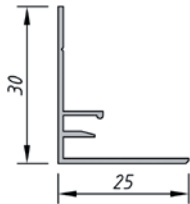
Abschrägung zur Vermeidung des Bilderrahmen-Effekts Bevel to avoid the picture frame effect	1
durchlaufende Kerbe Continuous notch	2
Fixierfedern (nach Bedarf) Fixing spring only where it is needed	3
Gehrungskupplung Mitre joint	4

**Randabschluss - Federleisten**

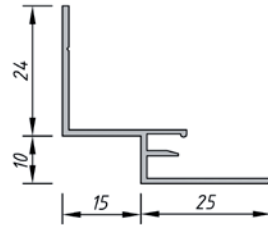
Wall connection - Trimming sections

**Dimensionen**

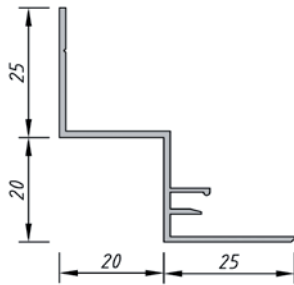
Dimensions



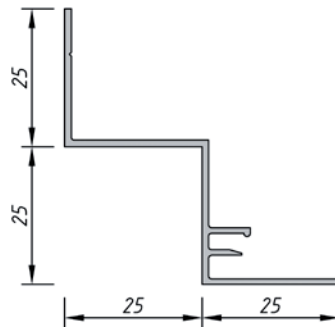
Federleiste 30/25  
Trimming section 30/25



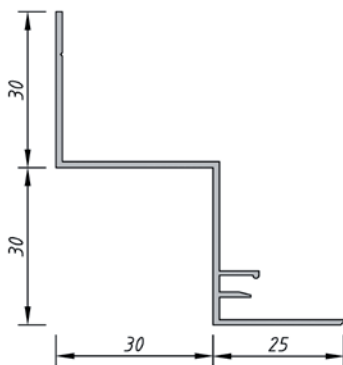
Schattenfederleiste 15/10  
Shadow trimming section 15/10



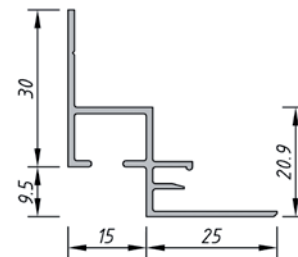
Schattenfederleiste 20/20  
Shadow trimming section 20/20



Schattenfederleiste 25/25  
Shadow trimming section 25/25



Schattenfederleiste 30/30  
Shadow trimming section 30/30



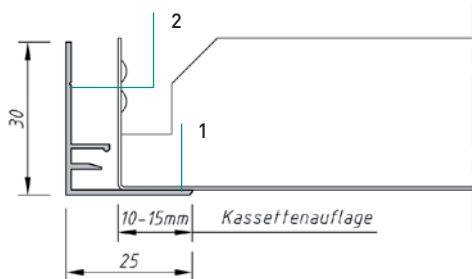
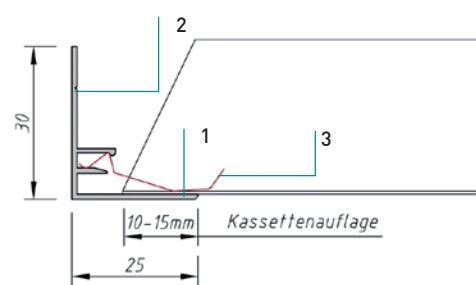
Bilderschiene 15/10  
Picture rail 15/10

**Randabschluss - Federleisten**

Wall connection - Trimming sections

**Kassettenauflage**

Support for tile

Auflage für ganze Kassette  
Support for entire tileAuflage für Kassette mit Anschnitt  
Support for cutted tile**Material**

## Material

Aluminium, Stahl auf Anfrage  
Aluminium, Steel on request**Brandverhalten**

## Fire classification

A1 - nicht brennbar nach EN 13501-1

A1 - not inflammable as prescribed by EN 13501-1

**Normen**

## Standards

- Die Komponenten entsprechen der DIN 18168, PN-B-02151-4 und der EN 13964 inkl. CE-Kennzeichnung der Standardsysteme.
- Die Produktion erfolgt nach den Richtlinien der TAIM (Technischer Arbeitskreis industrieller Metalldeckenhersteller) sowie der Fural-Werksnormen.
- The components are conform to the requests of DIN 18168 and DIN EN 13964 incl. CE-marking of standard systems.
- The manufacturing is according to TAIM (Technical Association of Industrial metal ceiling manufactures) and Fural standards.

**Oberfläche**

## Surface

Pulverbeschichtet, ähnlich jeder RAL oder NCS-Farbe

Powdercoated, similar to any RAL or NCS colour

**Montage**

## Installation

siehe Montagehinweise Fural, DIN 18168, EN 13964 sowie TAIM.

See installations instructions Fural, DIN 18168, DIN EN 13964 as well as TAIM

**Pflegehinweis**

## Care instructions

- Trockenreinigung: mit weichem Tuch (zB. Vileda)
- Feuchtreinigung: mit feuchtem, weichem Tuch, leichtes Reinigungsmittel verwenden. (zB. Glasreiniger, keine Scheuermilch bzw. Verdünnungen)
- Spezielle Reinigungshinweise auf Anfrage.
- Dry Cleaning: use soft cloth (wg. Vileda)
- Wet cleaning: use soft damp cloth, use mild detergent (eg. glass cleaner, use no scouring cleaner or thinners)
- Special care instructions on request.