

KLESL



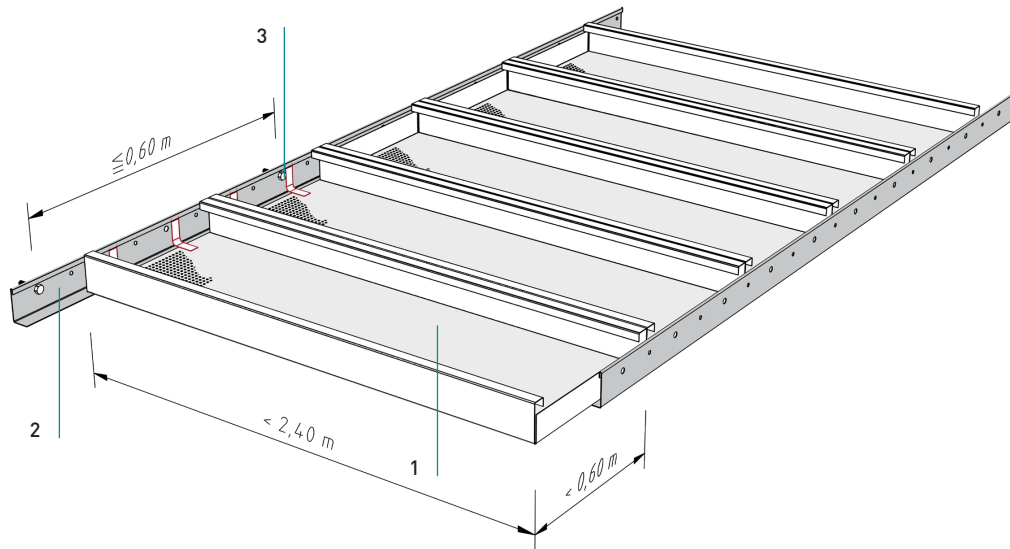
KLE SL

Auflagesystem

Oplegsysteem

Auflage auf SL-Randprofil (Brandstabil nach NBN 713.020)

Opleg op SL-randprofiel (brandstabiliteit volgens NBN 713.020)

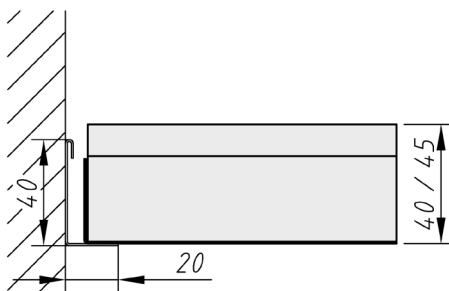


Normbedarf
Gemiddeld verbruik

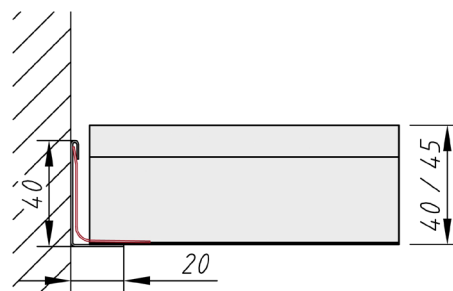
| | |
|--|---|
| Kassette | 1 |
| Panel | |
| SL-Randprofiel | 2 |
| SL-randprofiel | |
| Fixierfeder SL-Randprofiel | 3 |
| Aandrukveer voor SL-randprofiel | |

Auflage

Opleg



Randprofiel aus 0,75 mm Stahlblech
Auflage für ganze Kassette
Randprofiel vervaardigd uit 0,75 mm verzinkt staal
Opleg met hele cassette



Anschnittkassette mit 2 Stk. Federn pro Kassette fixieren
Paspaneel met 2 aandrukveren per paneel fixeren

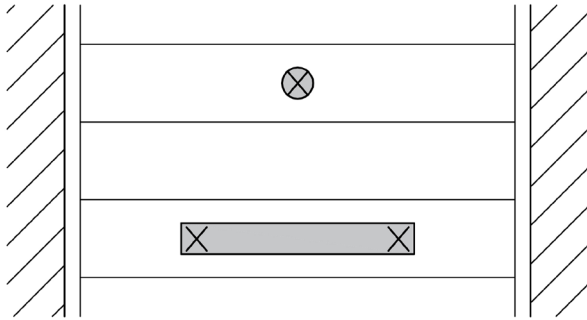
KLE SL

Auflagesystem

Oplegsysteem

Details

Details

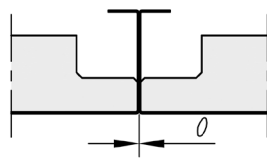


Leuchteneinbau

Inbouw van verlichtingsarmatuur

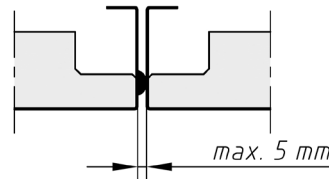
Längsstege

Langskanten



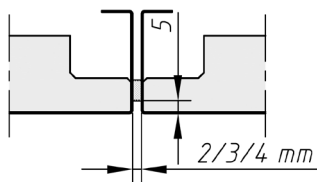
0-Fuge

gesloten voeg



Distanzprägung

met afstandsdrukkingen



Dichtband

Voegband

KLE SL

Auflagesystem
Oplegsysteem

Material

Materiaal

Verzinkt Stahleblech
Verzinkt staal

Brandverhalten

Brandklasse

A1 - nicht brennbar nach EN 13501-1
A1 - onbrandbaar volgens EN 13501-1

Schallabsorption

Geluidsabsorptie

siehe Handbuch Geprüfte Akustik bzw. Datenblatt
Zie map "Certified Acoustics" resp. Datasheet

Normen

Normen

- Die Komponenten entsprechen der DIN 18168, PN-B-02151-4 und der EN 13964 inkl. CE-Kennzeichnung der Standardsysteme.
- Die Produktion erfolgt nach den Richtlinien der TAIM (Technischer Arbeitskreis industrieller Metalldeckenhersteller) sowie der Fural-Werksnormen.
- De onderdelen voldoen aan DIN 18168 en EN 13964 incl. CE -markering van de standaard systemen.
- De productie verloopt zowel volgens de TAIM richtlijnen als de Fural - bedrijfsnormen.

Brandstabilität

Brandstabiliteit

bei Stahl-Randprofil 30 Minuten nach NBN 713.020 gegeben. Nähere Auskünfte auf Anfrage 30 minuten volgens NBN 713.020. Meer info op aanvraag.

Deckengewicht pro m²Plafondgewicht per m²

Stahl ca. 5 kg
Staal ca. 5 kg

Oberfläche

Oppervlak

Pulverbeschichtet oder mit Parzifal-Hydroeinbrenn-Lackierung, ähnlich jeder RAL oder NCS-Farbe

Poedercoating of met Parzifal-hydro-inbrandlak, in willekeurig welke RAL- of NCS-kleur

Montage

Montage

siehe Montagehinweise Fural, DIN 18168, EN 13964 sowie TAIM.

Zie montage-instructies Fural, DIN 18168, DIN EN 13964 en TAIM.

Pflegehinweis

Onderhoudsinstructies

- Trockenreinigung: mit weichem Tuch (zB. Vileda)
- Feuchtreinigung: mit feuchtem, weichem Tuch, leichtes Reinigungsmittel verwenden. (zB. Glasreiniger, keine Scheuermilch bzw. Verdünnungen)
- Spezielle Reinigungshinweise auf Anfrage.
- Droog reinigen: met een zachte doek (bijv. vileda)
- Nat reinigen: met een vochtige en zachte doek, een mild reinigingsmiddel gebruiken (bijv. ruitenreiniger, geen schuurmiddelen of thinner gebruiken)
- Speciale reinigingsinstructies op aanvraag