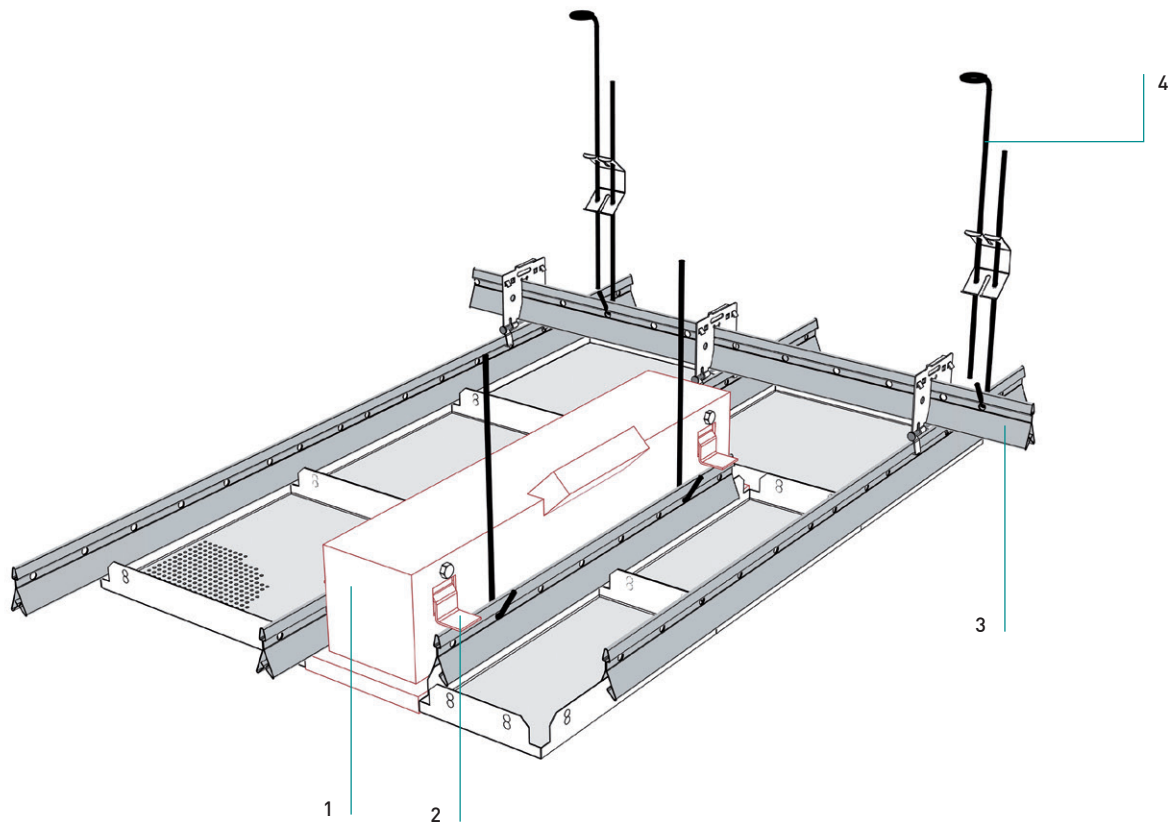


LEUCHTENEINBAU - RECHTECK EINZELLEUCHE INSTALLATION OF LIGHT FITTINGS



Leuchteneinbau - Rechteck Einzelleuchte

Integrazione illuminazione - Illuminazione rettangolare

für Klemmsystem - Quadratkassetten
per sistema clip-in - pannello quadrati**Leuchteneinbau**

- Montage der Befestigungswinkel ②
- Zusätzlich ein Stück Klemmschiene (L 1230) montieren
- Auflegen der Leuchten ① auf Klemmschiene.
- Leuchte ist separat abzuhängen (nicht dargestellt).
- Sicherung gegen Herunterfallen lt. Einbauvorschrift des Leuchtenherstellers.

Installazione degli apparecchi illuminanti

- Montare le squadrette di fissaggio ②
- Appoggiare gli apparecchi illuminanti sul profilo secondario ①
- l'apparecchio illuminante e da sospendere a parte (non illustrato)
- prescrizione riferimento alle normative

Normbedarf

Elementi standard richiesti

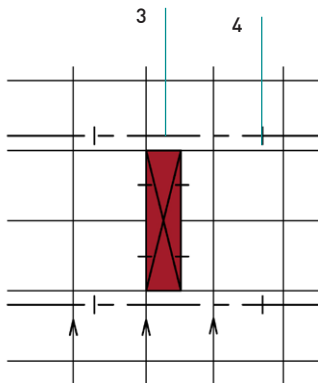
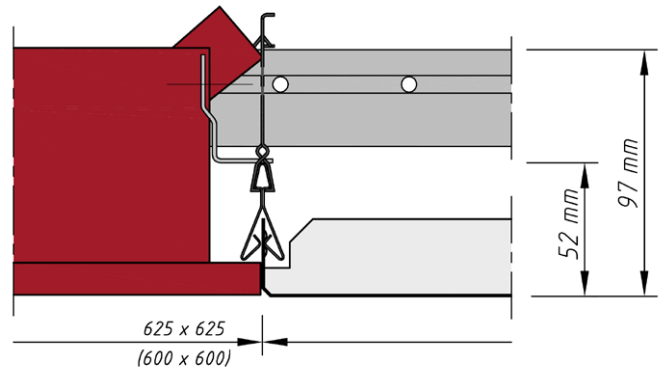
Einbauleuchte	1
Apparecchio illuminante ad incasso 312/1250, 184/1250 o 300/1200	
Befestigungswinkel (-garnitur)*	2
Squadrette di fissaggio (kit)*	
Klemmschiene als Rostprofil	3
Profilo a scatto usato come profilo portante	
Deckenhänger	4
Elemento di sospensione a soffitto	

*Befestigungswinkel (-garnitur) ist immer Bestandteil der Leuchtenlieferung

*Il kit di squadrette di fissaggio fa sempre parte della fornitura dei corpi illuminanti

Leuchteneinbau - Rechteck Einzelleuchte

Integrazione illuminazione - Illuminazione rettangolare

Unteransicht
Veduta dal bassoSchnitt: Leuchte / Rostprofil
Sezione longitudinale: Illuminazione/Barra primaria forata

Leuchteneinbau - Rechteck Einzelleuchte

Integrazione illuminazione - Illuminazione rettangolare

Material

Materiale

Verzinktes Stahlblech

Acciaio zincato

Brandverhalten

Reazione al fuoco

A1 - nicht brennbar nach EN 13501-1

A1 - non infiammabile sec. EN 13501-1

Schallabsorption

Fonassorbimento

siehe Handbuch Geprüfte Akustik bzw. Datenblatt

Vedere la cartella «Certified Acoustics» e la scheda tecnica

Normen

Standard

- Die Komponenten entsprechen der DIN 18168, PN-B-02151-4 und der EN 13964 inkl. CE-Kennzeichnung der Standardsysteme.
- Die Produktion erfolgt nach den Richtlinien der TAIM (Technischer Arbeitskreis industrieller Metalldeckenhersteller) sowie der Fural-Werksnormen.
- I componenti corrispondono alla DIN 18168 e alla DIN EN 13964, incl. la certificazione CE dei sistemi standard
- La produzione risulta alla direttiva TAIM (Gruppo di lavoro tecnico dei produttori industriali di controsoffitto metallico) come anche la normativa di produzione Fural.

Deckengewicht pro m²Peso del soffitto per m²

Stahl ca. 9,5 kg

acciaio ca. 9,5 kg

Oberfläche

Superfici

Pulverbeschichtet, ähnlich jeder RAL oder NCS-Farbe

Verniciatura a polveri, ogni colore RAL o NCS

Montage

Montaggio

siehe Montagehinweise Fural, DIN 18168, EN 13964 sowie TAIM.

Vedi manuale tecnico Fural, DIN 18168, DIN EN 13964 come anche la TAIM.

Pflegehinweis

Istruzioni di pulizia

- Trockenreinigung: mit weichem Tuch (zB. Vileda)
- Feuchtreinigung: mit feuchtem, weichem Tuch, leichtes Reinigungsmittel verwenden. (zB. Glasreiniger, keine Scheuermilch bzw. Verdünnungen)
- Spezielle Reinigungshinweise auf Anfrage.
- Lavaggio a secco: con panno morbido (p.e.Vileda)
- Lavaggio umido: con panno morbido e umido (p.e.Vileda), usare detergente leggero (non usare detergenti ruvidi o diluenti)
- Istruzioni speciali per la pulizia a richiesta