

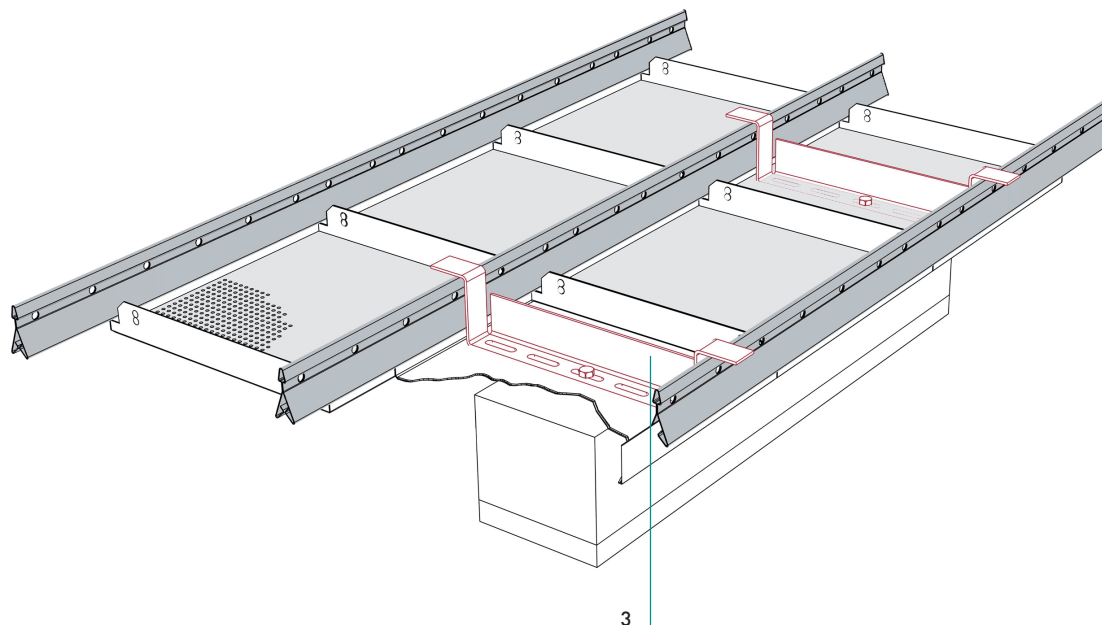
LEUCHTENAUFBAU SUPPORT STRUCTURE FOR LIGHT FITTINGS



Leuchtaufbau

Montage luminaire sous plafond

für Klemmsystem - Quadratkassetten
pour système clip-in - cassettes carrées

**Leuchteneinbau**

- 2. St. Überlagen/Leuchten
- Leuchte wird an Überlagen angeschraubt.
- Leuchte ist separat abzuhängen (nicht dargestellt).
- Sicherung gegen Herunterfallen lt. Einbauvorschrift des Leuchtenherstellers.

Intégration du luminaire :

- 2 cornières 30/30 sont vissés latéralement sur le luminaire
- Pose sur profil Z
- Luminaire à suspendre de manière indépendante (non-illustré)
- Sécurisation contre chute selon instructions du fabricant

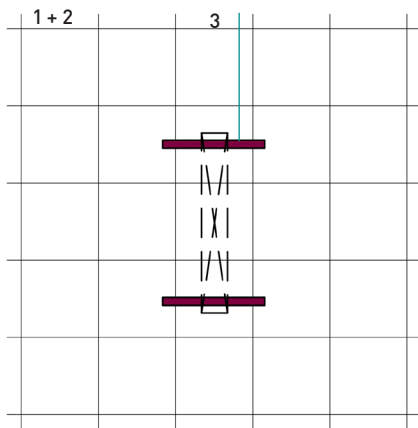
Normbedarf

Intégration du luminaire:

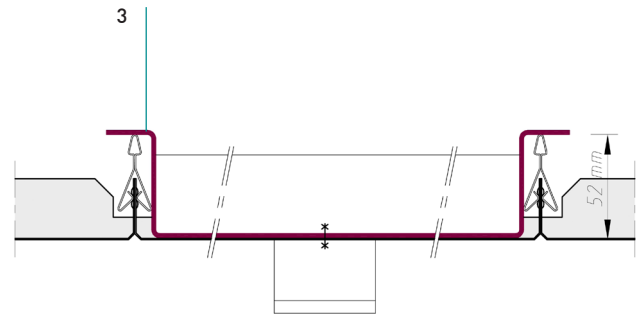
Leuchte L = 1250 mm	1
Luminaire L = 1250 mm	
Leuchte L = 1550 mm	2
Luminaire L = 1550 mm	
Leuchtenüberlage für Modul 625 und 600 mm	3
Traverse pour luminaire Modul 625 et 600 mm	

Leuchtaufbau

Montage luminaire sous plafond



Unteransicht
Vue du dessous



Leuchtenüberlage
Traverse pour luminaire

Leuchtaufbau

Montage luminaire sous plafond

Material

Matière

Verzinktes Stahlblech

Acier galvanisé

Brandverhalten

Classe feu

A1 - nicht brennbar nach EN 13501-1

A1 - non combustible selon EN 13501-1

Schallabsorption

Absorption acoustique

siehe Handbuch Geprüfte Akustik bzw. Datenblatt
voir documentation «Acoustique certifiée» ou
fiche technique

Normen

Normes

- Die Komponenten entsprechen der DIN 18168 und der DIN EN 13964 inkl. CE-Kennzeichnung der Standardsysteme.
- Die Produktion erfolgt nach den Richtlinien der TAIM (Technischer Arbeitskreis industrieller Metalldeckenhersteller) sowie der Fural-Werksnormen.
- Les composants sont conformes à la DIN 18168 et à la DIN EN 13964 y compris certification CE des systèmes standards.
- La production se déroule selon directives de la TAIM ainsi que selon normalisations Fural.

Deckengewicht pro m²Poids au m²

Stahl ca. 9,5 kg

Acier env. 9,5 kg

Oberfläche

Revêtement de surface

Pulverbeschichtet, ähnlich jeder RAL oder NCS-Farbe

Peint à poudre par thermolaquage, s'approchant à toute teinte RAL ou NCS

Montage

Montage

siehe Montagehinweise Fural, DIN 18168, DIN EN 13964 sowie TAIM.

voir instructions de montage Fural, DIN 18168, DIN EN 13964 et TAIM.

Pflegehinweis

Instructions de nettoyage

- Trockenreinigung: mit weichem Tuch (zB. Vileda)
- Feuchtreinigung: mit feuchtem, weichem Tuch, leichtes Reinigungsmittel verwenden. (zB. Glasreiniger, keine Scheuermilch bzw. Verdünnungen)
- Spezielle Reinigungshinweise auf Anfrage.
- À sec: avec chiffon doux (p.ex. Vileda)
- Humide: chiffon doux humide, légèrement imbibé de produit nettoyant (p. ex. nettoyant de vitre, pas de décapants au diluants)
- Instructions spécifiques sur demande