

# RANDABSCHLUSS - INNENRING WALL CONNECTION - INSIDE RING



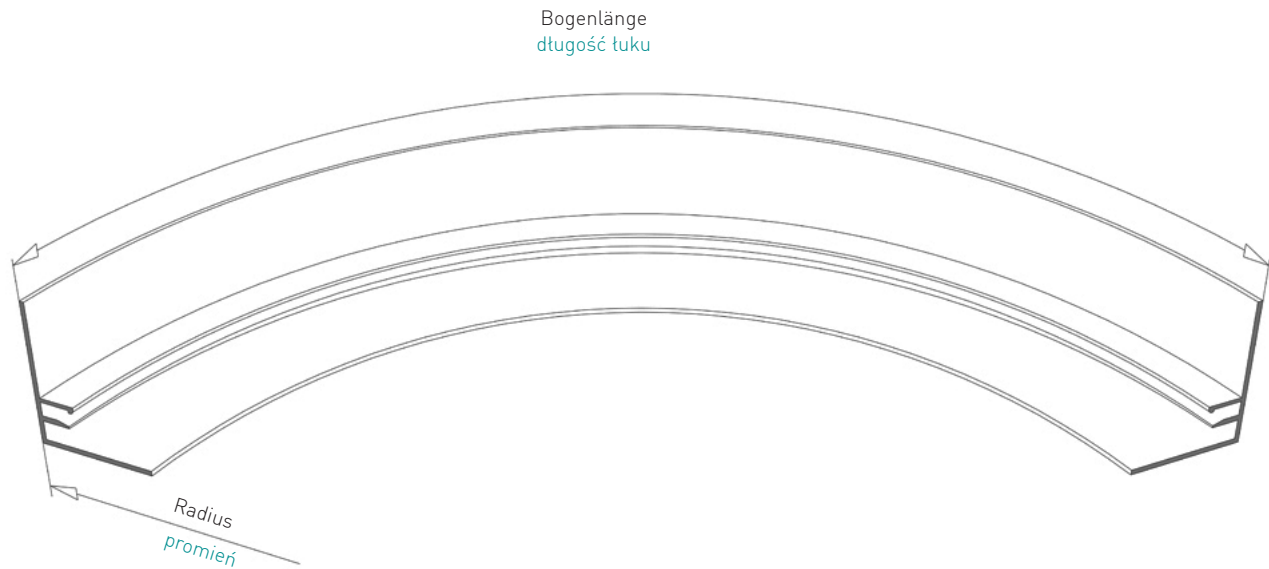


### Randabschluss – Innenring

Przyłączenia krawędzi - pierścien wewnętrzny

### Randabschluss mit Innenrundung

Wewnętrzne zaokrąglenie

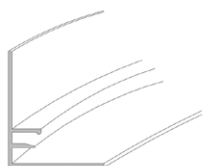


**kleinster Radius**  
najmniejszy promień



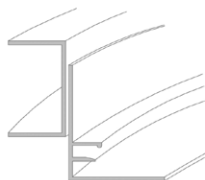
ohne Niederhaltefeder  
bez sprężynki dociskowej

400 mm



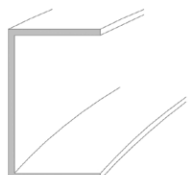
mit Feder  
z sprężynką dociskową

2000 mm



mit Feder  
z sprężynką dociskową

2000 mm



mit U-Profil  
z profilem-U

500 mm

**Randabschluss – Innenring**

Przyłączenia krawędzi - pierścień wewnętrzny

**Material**

## Materiał

Aluminium, Stahl auf Anfrage  
aluminium, stal na zapytanie

**Brandverhalten**

## Klasyfikacja ogniowa

A1 - nicht brennbar nach EN 13501-1

A1 - niepalne według EN 13501-1

**Normen**

## Normy techniczne

- Die Komponenten entsprechen der DIN 18168, PN-B-02151-4 und der EN 13964 inkl. CE-Kennzeichnung der Standardsysteme.
- Die Produktion erfolgt nach den Richtlinien der TAIM (Technischer Arbeitskreis industrieller Metalldeckenhersteller) sowie der Fural-Werksnormen.
- Komponenty spełniają wymagania DIN 18168, PN-B-02151-4 jak i EN 13964 wraz z oznaczeniem CE standardowych systemów
- Produkcja odpowiada standardom TAIM (Techniczne Stowarzyszenie Producentów Sufitów Metalowych) jak i własnym standardom Fural.

**Oberfläche**

## Powierzchnia

Pulverbeschichtet ähnlich jeder RAL oder NCS-Farbe

Lakierowana proszkowo, każdy kolor RAL lub NCS

**Montage**

## Montaż

siehe Montagehinweise Fural, DIN 18168, DIN EN 13964 sowie TAIM.

patrz wskazówki montażu Fural, DIN 18168, EN 13964 jak i TAIM.

**Pflegehinweis**

## Pielęgnacja

- Trockenreinigung: mit weichem Tuch (zB. Vileda)
- Feuchtreinigung: mit feuchtem, weichem Tuch, leichtes Reinigungsmittel verwenden. (zB. Glasreiniger, keine Scheuermilch bzw. Verdünnungen)
- Spezielle Reinigungshinweise auf Anfrage.
- Suche czyszczenie: użyj miękkiej ściereczki (np. Vileda)
- Mokre czyszczenie: użyj lekko namoczonej miękkiej ściereczki, słabych detergentów (do czyszczenia szkła, nie używać mleczek ściernych)
- Dodatkowe informacje na zapytanie