

RANDABSCHLUSS - FEDERLEISTEN TRIMMING SECTIONS

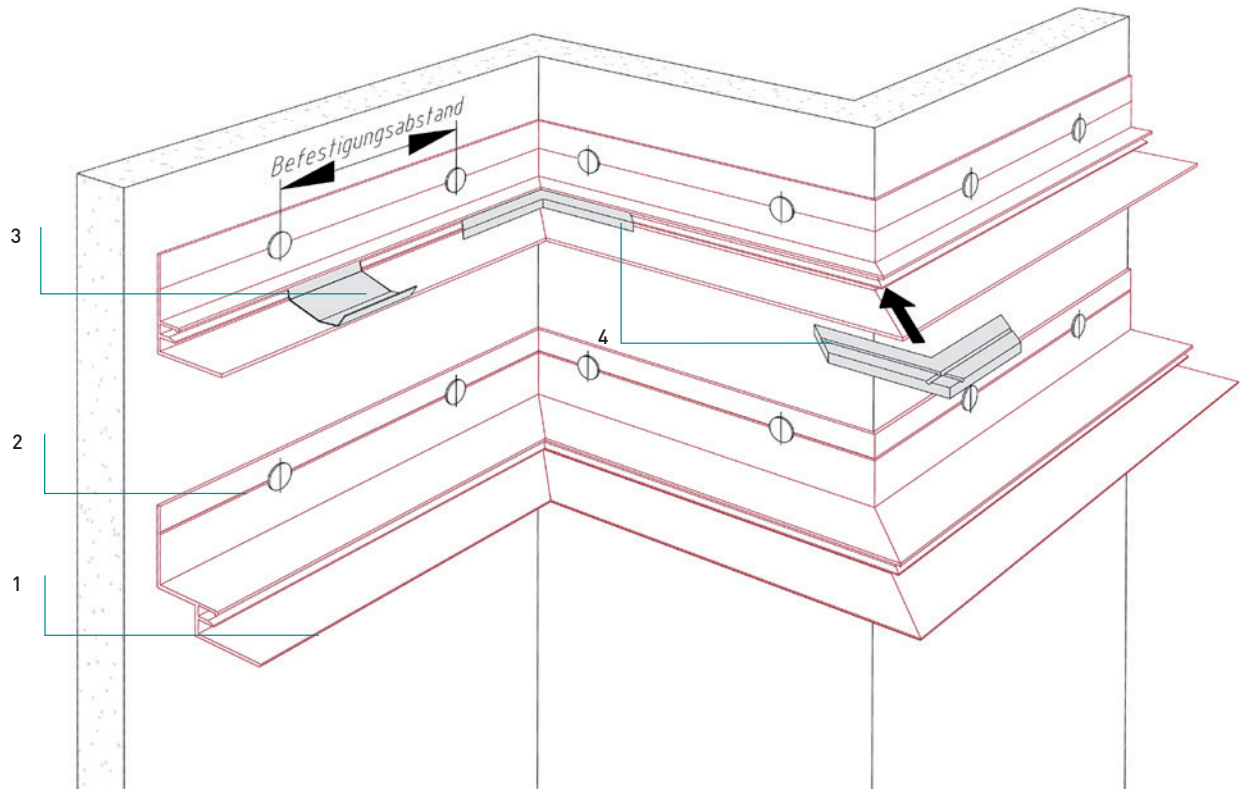


Randabschluss - Federleisten

Przyłączenia krawędzi - profile przyścienne

Dimensionen und Verarbeitungshinweise

Wymiary i sposób wykonania



Fural Federleisten werden als Alu-Pressprofile in Deckenfarbe beschichtet geliefert.
Stahl auf Anfrage. Standardfarbton RAL 9010
Lieferlänge: 4 m

4 Stück Fixierfedern pro Kassette 625/625 bzw.
6 Stück Fixierfedern pro Laufmeter.

Befestigungsabstand bei Auflagemontage
625 mm: FL 30/25; SFL 15/10; SFL 20/20
SFL 25/25; SFL 30/30; BS 15/10

Befestigungsabstand gültig für Kassettenlänge max. 3.000 mm,
Material Stahl verzinkt, max. Materialstärke 0,7 mm und ohne
Zusatzlasten.

Profile przyścienne Fural są wykonane z wytłaczanych profili aluminiowych i malowane w kolorze sufitu. Możliwość produkcji ze stali.

Standardowy kolor RAL 9010
Standardowa długość 4 m

4 sprężynki dociskowe na jeden kaseton 625 / 625 to ok.
6 sprężynek dociskowych na metr bieżący

Rozstaw mocowania przy montażu nakładanym:
625 mm: FL 30/25; SFL 15/10; SFL 20/20
SFL 25/25; SFL 30/30; BS 15/10

Podawany rozstaw mocowania dla kasetonu o maksymalnej długości 3000 mm, materiał stal ocynkowana, grubość materiału 0,7 mm, bez dodatkowych obciążeń

Normbedarf

Zużycie normatywne

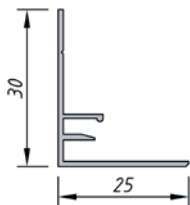
Abschrägung zur Vermeidung des Bilderrahmen-Effekts skos eliminujący efekt ramy obrazu	1
durchlaufende Kerbe ciągły rowek	2
Fixierfedern (nach Bedarf) sprężynki dociskowe (według zapotrzebowania)	3
Gehrungskupplung łącznik narożnikowy	4

Randabschluss - Federleisten

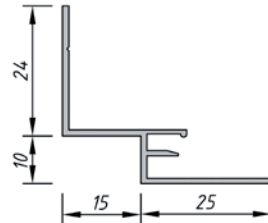
Przyłączenia krawędzi - profile przyścienne

Dimensionen

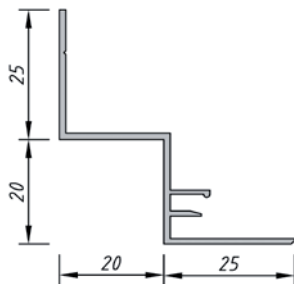
Wymiary



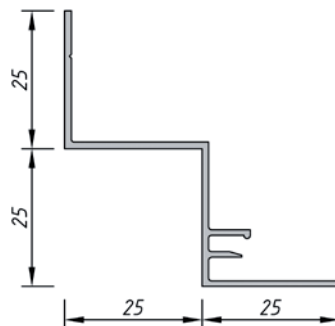
Federleiste 30/25
profil przyścienny FL 30/25



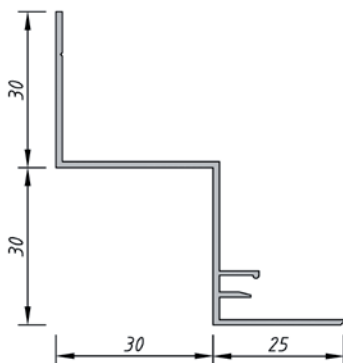
Schattenfederleiste 15/10
schodkowy profil przyścienny SFL 15/10, z fugą cieniującą



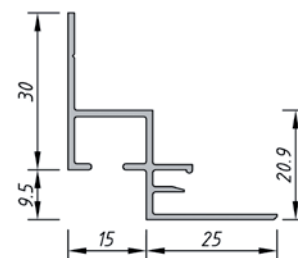
Schattenfederleiste 20/20
schodkowy profil przyścienny SFL 20/20, z fugą cieniującą



Schattenfederleiste 25/25
schodkowy profil przyścienny SFL 25/25, z fugą cieniującą



Schattenfederleiste 30/30
schodkowy profil przyścienny SFL 30/30, z fugą cieniującą



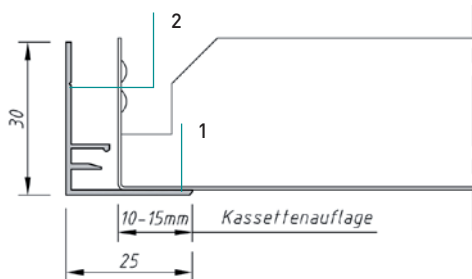
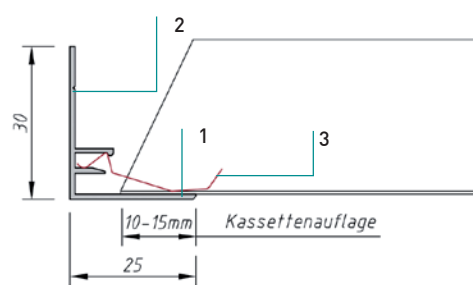
Bilderschiene 15/10
schodkowy profil przyścienny BS 15/10,
z szyną obrazową i z fugą cieniującą z szyną obrazową i z fugą cieniującą

Randabschluss - Federleisten

Przyłączenia krawędzi - profile przyścienne

Kassettenauflage

Nakładanie kasety

Auflage für ganze Kassette
Nakładanie całego kasetonuAuflage für Kassette mit Anschnitt
Nakładanie dociętego kasetonu**Material**

Material

Aluminium, Stahl auf Anfrage
aluminium, stal na zapytanie**Brandverhalten**

Klasyfikacja ogniowa

A1 - nicht brennbar nach EN 13501-1

A1 - niepalne według EN 13501-1

Normen

Normy techniczne

- Die Komponenten entsprechen der DIN 18168, PN-B-02151-4 und der EN 13964 inkl. CE-Kennzeichnung der Standardsysteme.
- Die Produktion erfolgt nach den Richtlinien der TAIM (Technischer Arbeitskreis industrieller Metalldeckenhersteller) sowie der Fural-Werksnormen.
- Komponenty spełniają wymagania DIN 18168, PN-B-02151-4 jak i EN 13964 wraz z oznaczeniem CE standardowych systemów
- Produkcja odpowiada standardom TAIM (Techniczne Stowarzyszenie Producentów Sufitów Metalowych) jak i własnym standardom Fural.

Oberfläche

Powierzchnia

Pulverbeschichtet, ähnlich jeder RAL oder NCS-Farbe

Lakierowana proszkowo, każdy kolor RAL lub NCS

Montage

Montaż

siehe Montagehinweise Fural, DIN 18168, EN 13964 sowie TAIM.

patrz wskazówki montażu Fural, DIN 18168, EN 13964 jak i TAIM.

Pflegehinweis

Pielęgnacja

- Trockenreinigung: mit weichem Tuch (zB. Vileda)
- Feuchtreinigung: mit feuchtem, weichem Tuch, leichtes Reinigungsmittel verwenden. (zB. Glasreiniger, keine Scheuermilch bzw. Verdünnungen)
- Spezielle Reinigungshinweise auf Anfrage.
- Suche czyszczenie: użyj miękkiej ściereczki (np. Vileda)
- Mokre czyszczenie: użyj lekko namoczonej miękkiej ściereczki, słabych detergentów (do czyszczenia szkła, nie używać mleczek ściernych)
- Dodatkowe informacje na zapytanie