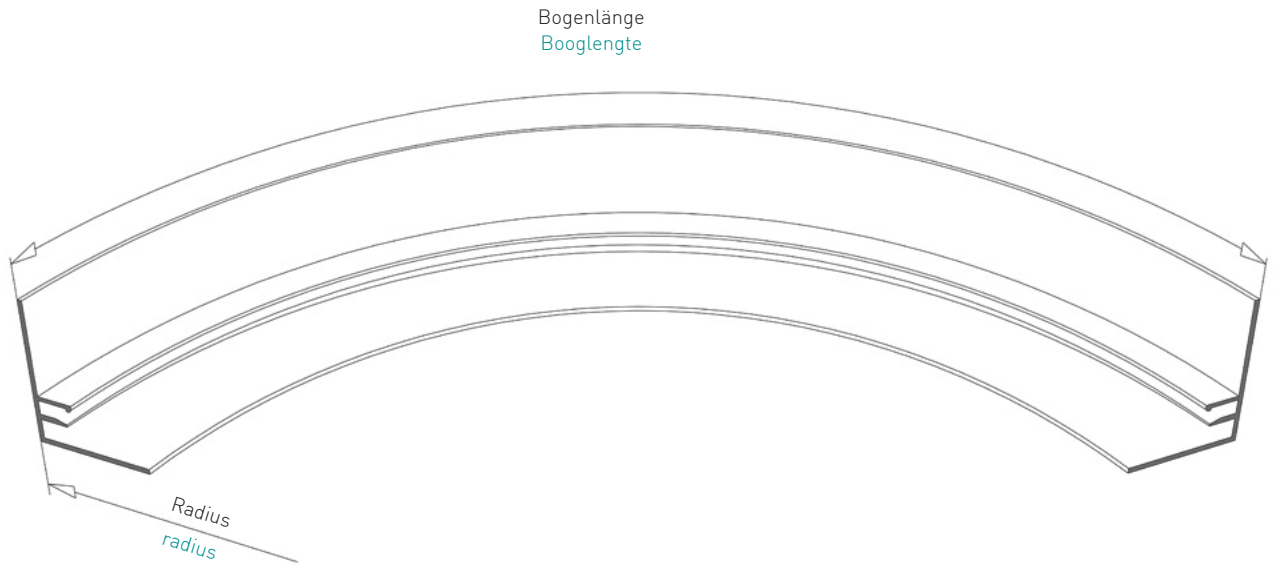


A close-up photograph of a perforated metal ceiling edge. The ceiling is white with a grid of small holes. Below the ceiling, a dark, cylindrical object is visible, possibly a light fixture or a pipe. The image is partially obscured by blue geometric shapes: a horizontal bar in the upper left and two diagonal bars in the lower left. The text 'RANDABSCHLUSS - INNENRING' and 'WALL CONNECTION - INSIDE RING' is printed vertically on the right side of the image.

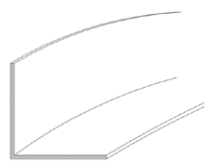
RANDABSCHLUSS - INNENRING
WALL CONNECTION - INSIDE RING

Randabschluss – Innenring
Wandaansluiting - Binnenring

Randabschluss mit Innenrundung
Randafwerking met binnenring

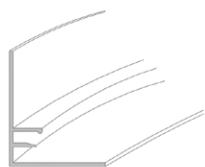


kleinster Radius
kleinste radius



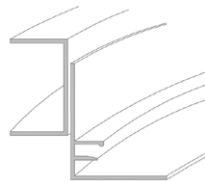
ohne Niederhaltefeder
zonder aandrukveer
t.b.v. randprofiel

400 mm



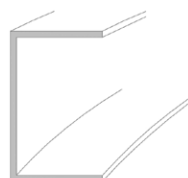
mit Feder
met veer

2000 mm



mit Feder
met veer

2000 mm



mit U-Profil
met U-profiel

500 mm

Randabschluss – Innenring

Wandaansluiting - Binnenring

Material

Materiaal

Aluminium, Stahl auf Anfrage

Aluminium, Staal op aanvraag

Brandverhalten

Brandklasse

A1 - nicht brennbar nach EN 13501-1

A1 - onbrandbaar volgens EN 13501-1

Normen

Normen

- Die Komponenten entsprechen der DIN 18168 und der DIN EN 13964 inkl. CE-Kennzeichnung der Standardsysteme.
- Die Produktion erfolgt nach den Richtlinien der TAIM (Technischer Arbeitskreis industrieller Metalldeckenhersteller) sowie der Fural-Werksnormen.
- De onderdelen voldoen aan DIN 18168 en EN 13964 incl. CE -markering van de standaard systemen.
- De productie verloopt zowel volgens de TAIM richtlijnen als de Fural - bedrijfsnormen.

Oberfläche

Oppervlak

Pulverbeschichtet ähnlich jeder RAL oder NCS-

Farbe

Poedercoating, overeenkomstig met elke RAL- of NCS-kleur

Montage

Montage

siehe Montagehinweise Fural, DIN 18168, DIN EN 13964 sowie TAIM.

Zie montage-instructies Fural, DIN 18168, DIN EN 13964 en TAIM.

Pflegehinweis

Onderhoudsinstructies

- Trockenreinigung: mit weichem Tuch (zB. Vileda)
- Feuchtreinigung: mit feuchtem, weichem Tuch, leichtes Reinigungsmittel verwenden. (zB. Glasreiniger, keine Scheuermilch bzw. Verdünnungen)
- Spezielle Reinigungshinweise auf Anfrage.
- Droog reinigen: met een zachte doek (bijv. vileda)
- Nat reinigen: met een vochtige en zachte doek, een mild reinigingsmiddel gebruiken (bijv. ruitenreiniger, geen schuurmiddelen of thinner gebruiken)
- Speciale reinigingsinstructies op aanvraag