

# RANDABSCHLUSS - FEDERLEISTEN TRIMMING SECTIONS



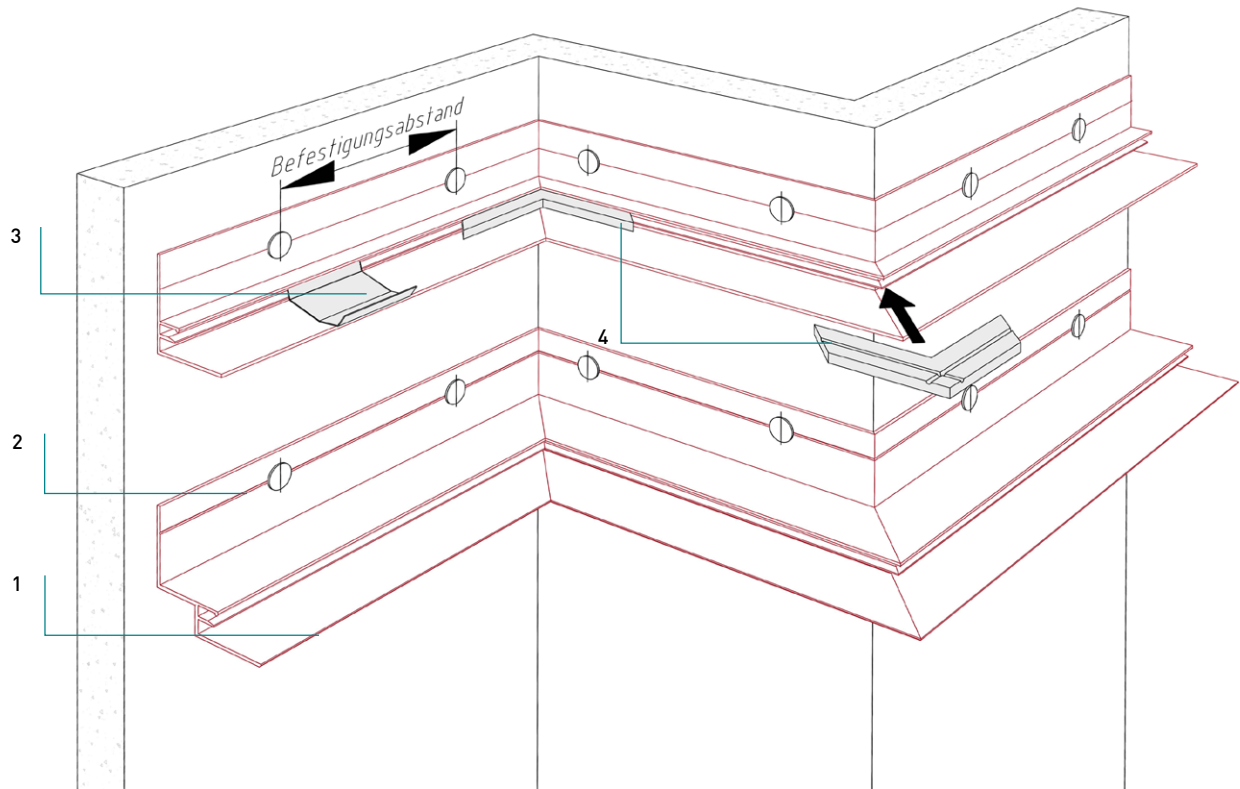


**Randabschluss - Federleisten**

Randprofil mit Klemveer - Randaansluiting

**Dimensionen und Verarbeitungshinweise**

Afmetingen en verwerkingsinstructies



**Fural** Federleisten werden als Alu-Pressprofile in Deckenfarbe beschichtet geliefert.  
Stahl auf Anfrage. Standardfarbton RAL 9010  
Lieferlänge: 4 m

4 Stück Fixierfedern pro Kassette 625/625 bzw.  
6 Stück Fixierfedern pro Laufmeter.

Befestigungsabstand bei Auflagemontage  
625 mm: FL 30/25; SFL 15/10; SFL 20/20  
SFL 25/25; SFL 30/30; BS 15/10

Befestigungsabstand gültig für Kassettlänge max. 3.000 mm,  
Material Stahl verzinkt, max. Materialstärke 0,7 mm und ohne  
Zusatzlasten.

**Fural** wandprofilen met klemveren worden geleverd als geëxtrudeerde aluminium profielen in dezelfde kleur als het plafond gecoat.

Staal op aanvraag. Standaardkleur RAL 9010; Lengte: 4 m

4 aandrukveer per tegel 625 / 625 komen ongeveer overeen met 6 aandrukveer per strekkende meter.

Afstand tussen bevestigingspunten bij opleg  
625 mm: FL 30/25; SFL 15/10; SFL 20/20  
SFL 25/25; SFL 30/30; BS 15/10

Bevestigingsafstand geldig voor paneellengte max. 3000 mm.  
materiaal verzinkt staal, max. materiaaldikte 0,7 mm en zonder  
extra gewicht.

**Normbedarf**  
Normverbruik

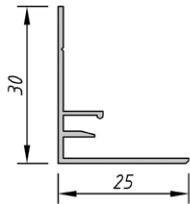
Abschrägung zur Vermeidung des Bilderrahmen-Effekts	1
Afgeschuinde rand	
durchlaufende Kerbe	2
Doorlopende inkerving	
Fixierfedern (nach Bedarf)	3
Aandrukveer	
Gehrungskupplung	4
Haakse koppeling	

**Randabschluss - Federleisten**

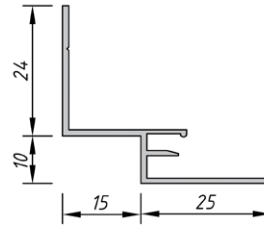
Randprofiel met klemveer - Randaansluiting

**Dimensionen**

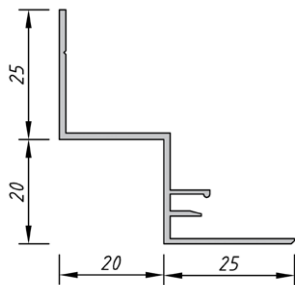
Afmetingen



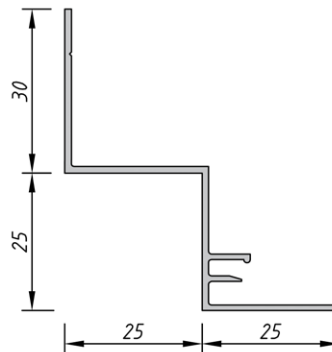
Federleiste 30/25  
Wandprofiel 30/25 met klemveer



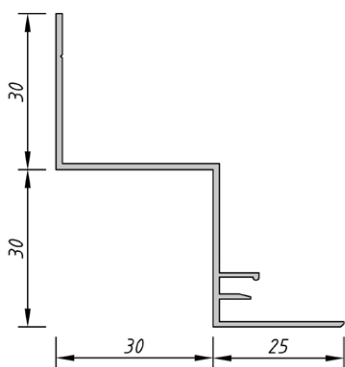
Schattenfederleiste 15/10  
Schaduwprofiel 15/10 met klemveer



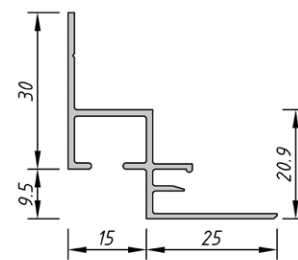
Schattenfederleiste 20/20  
Schaduwprofiel 20/20 met klemveer



Schattenfederleiste 25/25  
Schaduwprofiel 25/25 met klemveer



Schattenfederleiste 30/30  
Schaduwprofiel 30/30 met klemveer



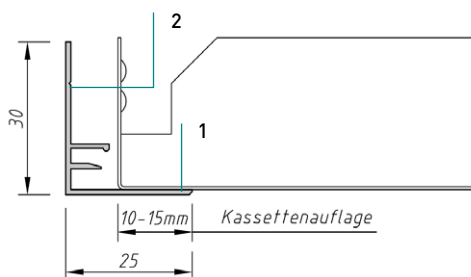
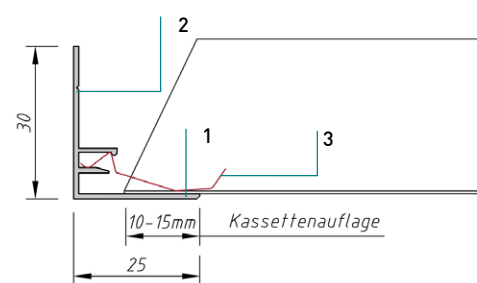
Bilderschiene 15/10  
Schaduwprofiel 15/10 met klemveer

**Randabschluss - Federleisten**

Randprofil mit Klemveer - Randaansluiting

**Kassettenauflage**

Opleg op paneel

Auflage für ganze Kassette  
Opleg met heel paneelAuflage für Kassette mit Anschnitt  
Opleg met versneden paneel**Material**

## Materiaal

Aluminium, Stahl auf Anfrage

Aluminium, Staal op aanvraag

**Brandverhalten**

## Brandklasse

A1 - nicht brennbar nach EN 13501-1

A1 - onbrandbaar volgens EN 13501-1

**Normen**

## Normen

- Die Komponenten entsprechen der DIN 18168, PN-B-02151-4 und der EN 13964 inkl. CE-Kennzeichnung der Standardsysteme.
- Die Produktion erfolgt nach den Richtlinien der TAIM (Technischer Arbeitskreis industrieller Metalldeckenhersteller) sowie der Fural-Werksnormen.
- De onderdelen voldoen aan DIN 18168 en EN 13964 incl. CE-markering van de standaard systemen.
- De productie verloopt zowel volgens de TAIM richtlijnen als de Fural - bedrijfsnormen.

**Oberfläche**

## Oppervlak

Pulverbeschichtet, ähnlich jeder RAL oder NCS-Farbe

Poedercoating, overeenkomstig met elke RAL- of NCS-kleur

**Montage**

## Montage

siehe Montagehinweise Fural, DIN 18168, EN 13964 sowie TAIM.

Zie montage-instructies Fural, DIN 18168, DIN EN 13964 en TAIM.

**Pflegehinweis**

## Onderhoudsinstructies

- Trockenreinigung: mit weichem Tuch (zB. Vileda)
- Feuchtreinigung: mit feuchtem, weichem Tuch, leichtes Reinigungsmittel verwenden. (zB. Glasreiniger, keine Scheuermilch bzw. Verdünnungen)
- Spezielle Reinigungshinweise auf Anfrage.
- Droog reinigen: met een zachte doek (bijv. vileda)
- Nat reinigen: met een vochtige en zachte doek, een mild reinigingsmiddel gebruiken (bijv. ruitenreiniger, geen schuurmiddelen of thinner gebruiken)
- Speciale reinigingsinstructies op aanvraag